Nombre:_____ Fecha: _____

16 de Noviembre, Día del Flamenco

1.- Resuelve estas operaciones para poder hacer el puzle del día del flamenco.

116 + 97	147 + 72	109 + 88	143 + 62
137 + 81	185 + 49	152 + 57	119 + 76
194 + 53	193 + 158	38 + 59	152 + 99
162 + 37	253 + 65	175 + 89	146 + 91

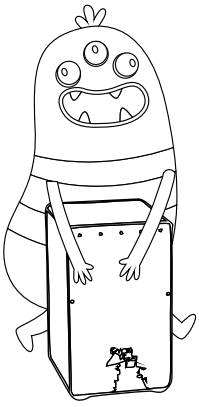



Material fotocopiable de www.wikiabn.com ©

Nombre:_____ Fecha: _____

2.- Copia las soluciones del ejercicio anterior en estos recuadros (no hace falta que hagas otra vez las cuentas, ya las has resuelto en el ejercicio 1).

116 + 97 Solución=	147 + 72 Solución=	109 + 88 Solución=	143 + 62 Solución=
137 + 81 Solución=	185 + 49 Solución=	152 + 57 Solución=	119 + 76 Solución=
194 + 53 Solución=	193 + 158 Solución=	38 + 59 Solución=	152 + 99 Solución=
162 + 37 Solución=	253 + 65 Solución=	175 + 89 Solución=	146 + 91 Solución=

Una vez copiado los resultados, tendrás que recortar las piezas que están en el ejercicio 3 y pegarlas en la casilla que coincida la solución con el número de la pieza.

Primero recorta, no colorees las piezas antes de pegarlas.

Cuando estén todas las piezas pegadas... ES HORA DE COLOREAR!!

Material fotocopiable de www.wikiabn.com ©

Nombre:_____ Fecha: _____

3.- Es hora de recortar!!! Recorta estas piezas de puzle y pégalas en su lugar correspondiente del ejercicio 2.



Recuerda, para poder pegar cada pieza en su lugar, asegúrate que coincide el número de cada pieza con la solución de la casilla, si no es así, revisa las cuentas, quizás te hayas equivocado.

Material fotocopiable de www.wikiabn.com ©